

# DUNE

Dune offre infinite idee di personalizzazione. Un divano letto sfoderabile e senza meccanismi per vivere la comodità in maniera sempre nuova.

**Struttura:** legno multistrato e massello, imbottita in poliuretano espanso ad alta densità D40 e rivestita in fibra acrilica termosaldata con vellutino. Molleggio con cinghie elastiche incrociate.

**Cuscinate:** *seduta* in poliuretano espanso a quote differenziate (D40-D35-D30) e rivestimento in fibra acrilica termosaldata con vellutino. *Schiena* in piuma d'oca sterilizzata con fodera antipiuma canalizzata in tela di cotone. *Supporto schienale mobile* in espanso con zavorra.

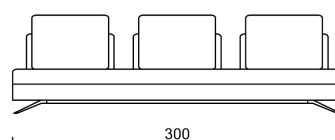
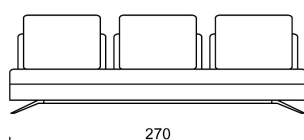
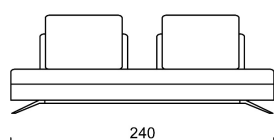
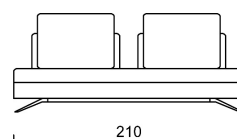
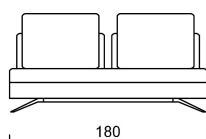
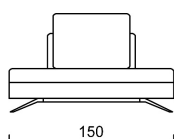
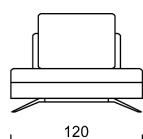
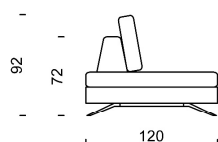
**Piedini:** H 12 cm in metallo cromato.

**Altezza seduta:** 40 cm.

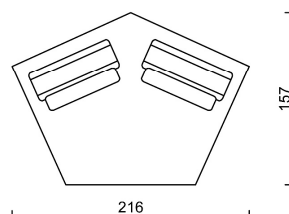
**Altezza schienale:** 92 cm.

**Sfoderabilità:** cuscini sedute e schienali completamente sfoderabili in tutte le versioni. Struttura in tessuto completamente sfoderabile, struttura in pelle fissa.

## Divani



## Chaise Longue



## Schienale e Cuscino Schiena

